

Vielen Dank für Ihr Interesse an unserer Nature's Head® Komposttoilette.

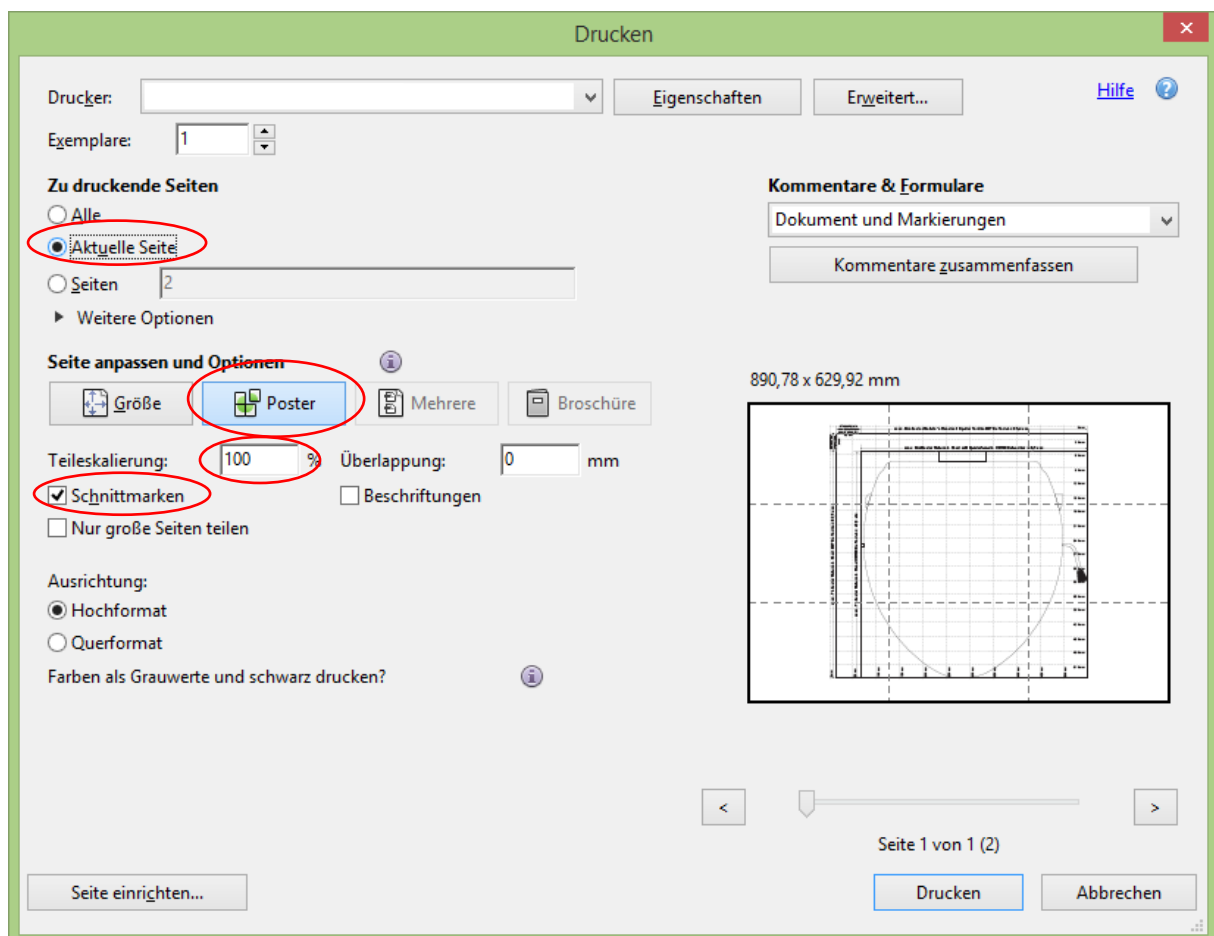
Wir wissen, dass der Platzbedarf einer Toilette ein wichtiger Faktor bei der Entscheidung für oder gegen ein Modell ist und dass das reine Ausmessen mit einem Meterstab manchmal nicht das ganze Bild vermittelt.

Diese Schablone können Sie auf normalem Papier ausdrucken, zusammenkleben und evtl. auf feste Pappe übertragen.

Sie finden auf den nachfolgenden Seiten die Maße der folgenden Toilettenteile:

1. Seite: Toilettenkopf
2. Seite: Feststoffbehälter auf Bodenhöhe
3. Seite: Feststoffbehälter oberer Rand

Wenn Sie eine Seite ausgewählt haben, wählen Sie unter den Optionen in Ihrem Adobe Acrobat Reader bitte folgende Menü-Einstellungen:



Die PDFs werden auf jeweils 9 Seiten ausgedruckt und müssen mit Hilfe der Schnittmarken zusammengeklebt werden. Am unteren rechten Rand finden Sie die Angaben zu den Abständen des Rasters.

Bitte beachten Sie:

1. Die äußeren Maße zeigen den maximalen Raum, den die Nature's Head® Toilette mit Spider-Handle benötigt, wenn das Scharnier zum Kippen des Toilettenkopfes verwendet wird. Sie benötigen dann bei der Montage der Toilette ca. 4 cm Abstand zur Wand hinter der Toilette, um den Kopf kippen zu können. Da es sich um ein Schiebescharnier handelt, benötigen Sie außerdem ca. 5,1 cm Abstand nach links, wenn Sie vor der Toilette stehend schauen.
2. Die inneren Maße zeigen die maximale Größe der Toilette mit Spider-Handle, wenn auf das Schiebescharnier verzichtet wird. Dieses lässt sich mit einem 3/16 Zoll Inbus entfernen. Beachten Sie hierbei, dass nur der obere Teil des Scharniers entfernt werden sollte, da sonst Insekten durch die Schraublöcher eindringen könnten. Der Verzicht auf das Scharnier verändert nicht die Nutzung der Toilette, statt den Toilettenkopf durch Kippen und Schieben zu entfernen wird er ohne Scharnier einfach nach oben abgehoben.

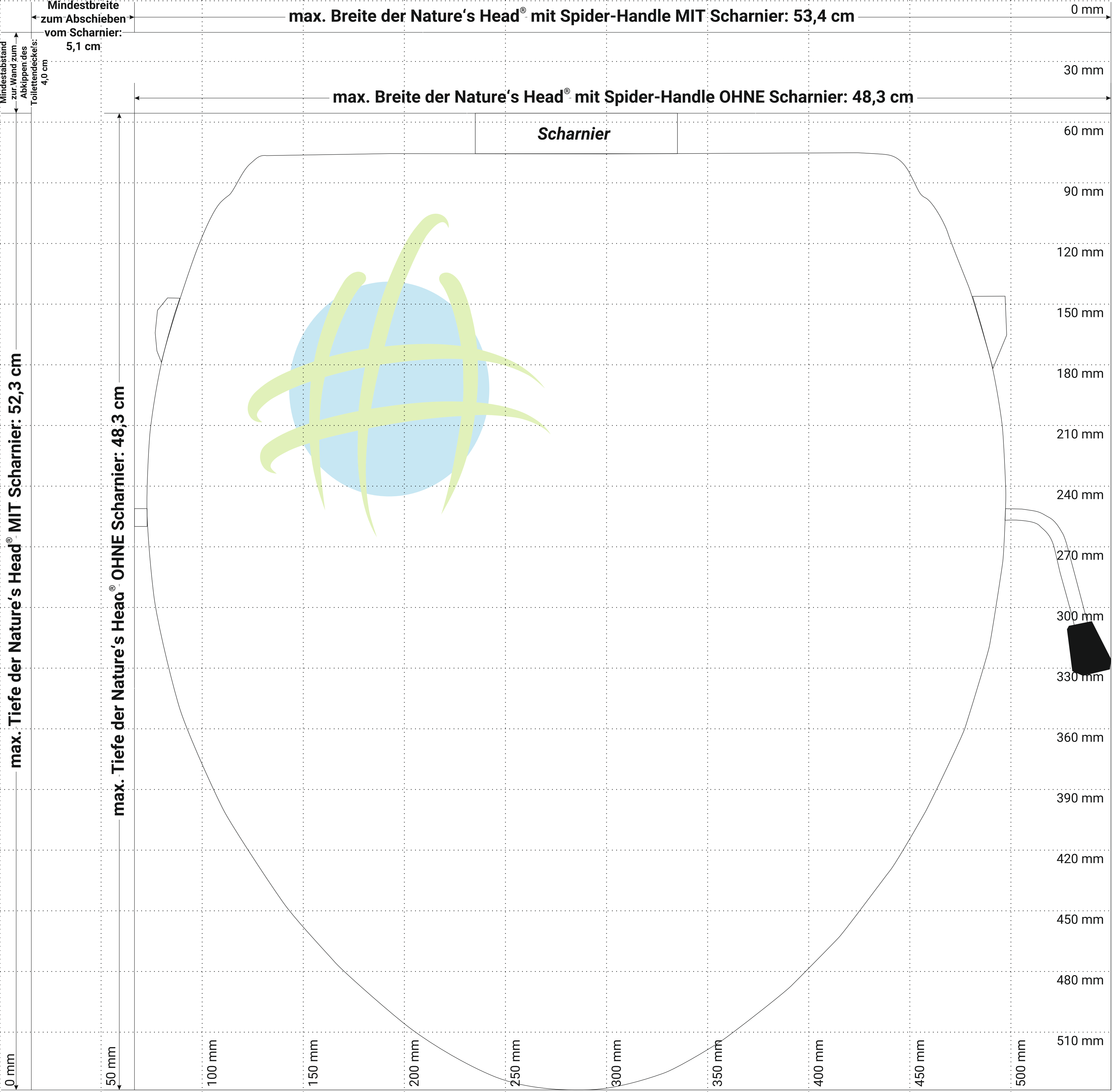
Hinweis: Jeder Drucker verfügt über eine andere Einstellung für den Druckrand. Nach dem Zusammenkleben der 6 Seiten kontrollieren Sie bitte die Maße.

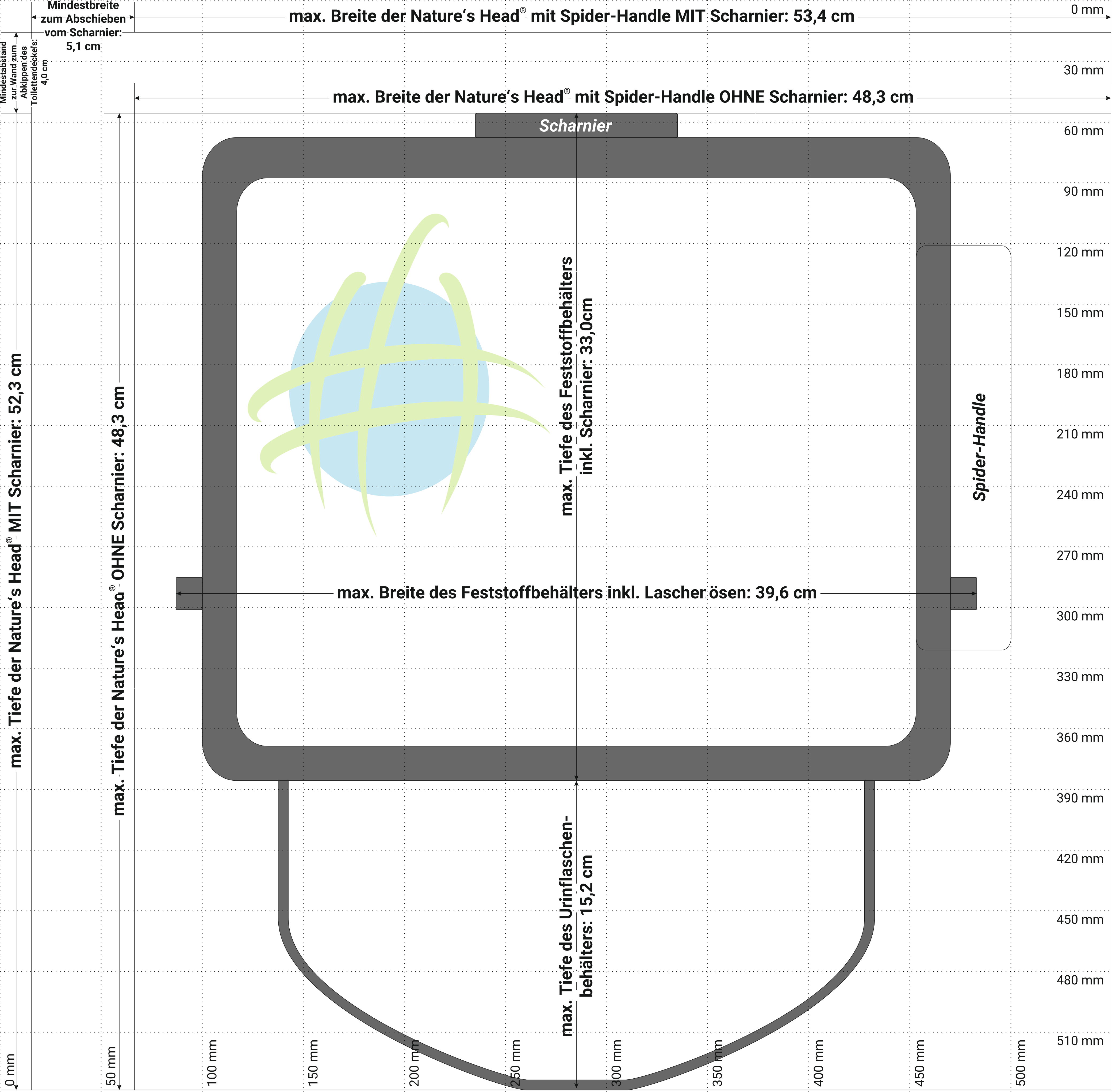
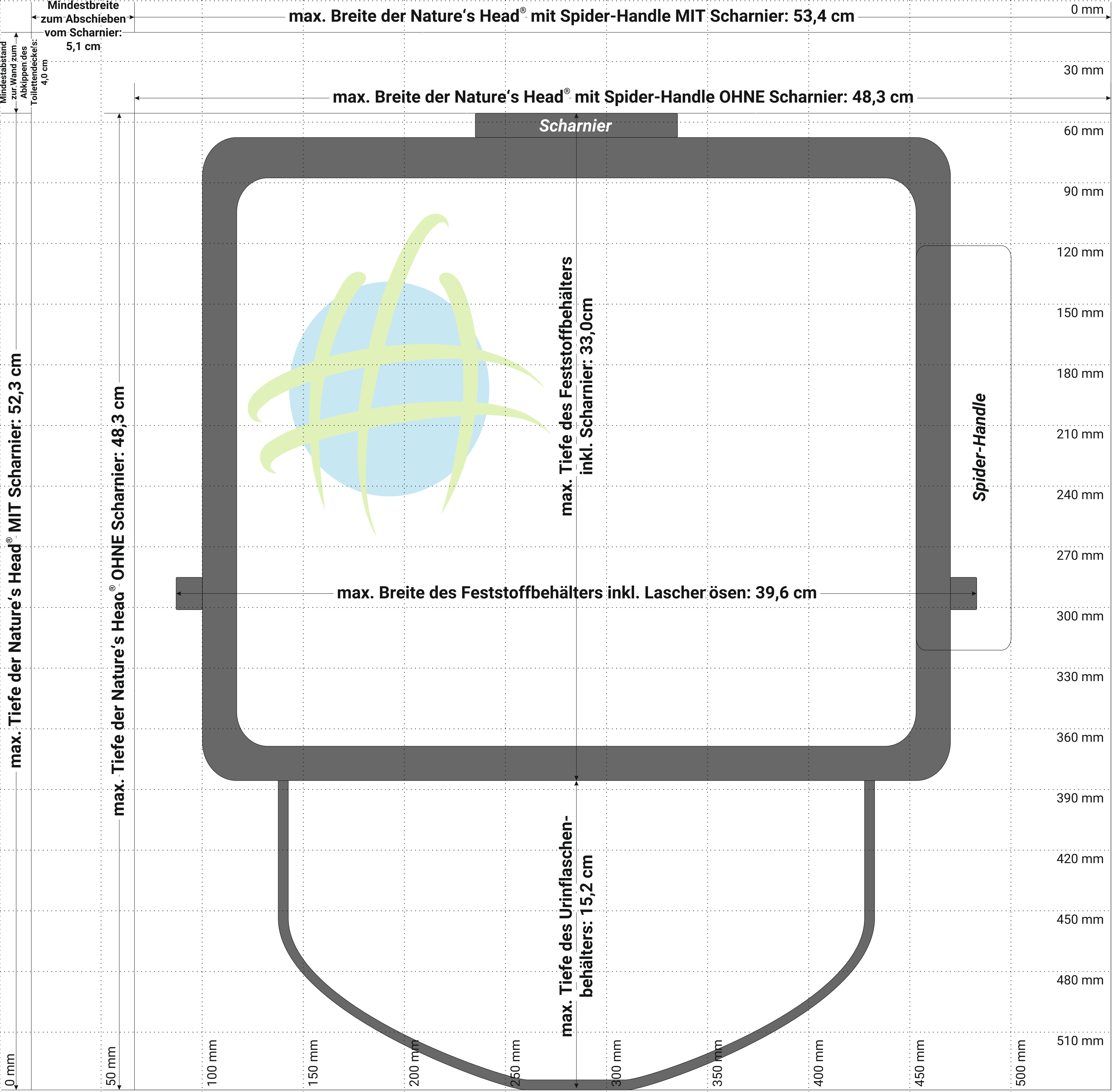
Weitere Informationen zu Maßen finden Sie auf unserer Homepage:  
<https://tomtur.de/Natures-Head-Trenntoilette-mit-Spider-Handle>

Wenn Sie Fragen haben, kontaktieren Sie uns unter:

[info@tomtur.de](mailto:info@tomtur.de) oder telefonisch +49 (30) 69 2005 100

Ihr ToMTuR.de – Team





**max. Breite der Nature's Head® mit Spider-Handle MIT Scharnier: 53,4 cm**

**max. Breite der Nature's Head® mit Spider-Handle OHNE Scharnier: 48,3 cm**

**max. Tiefe der Nature's Head® MIT Scharnier: 52,3 cm**

**max. Tiefe der Nature's Head® OHNE Scharnier: 48,3 cm**

**max. Breite des Feststoffbehälters inkl. Lascherösen: 39,6 cm**

**max. Tiefe des Feststoffbehälters inkl. Scharnier: 33,0 cm**

**max. Tiefe des Urinflaschenbehälters: 15,2 cm**

**Scharnier**

**Spider-Handle**

**Mindestbreite zum Abschieben vom Scharnier: 5,1 cm**

**Mindestabstand zur Wand zum Abkippen des Toilettendeckels: 4,0 cm**

